

# เรียนรู้จาก ตัวอย่าง วิธีการวาง วิธีการจัดเรียงสิ่งของ

## ● เพียงแค่เปลี่ยนวิธีการวาง วิธีการจัดเรียงเท่านั้น

ไคเซ็น หมายถึง การใช้ปัญญา โดยไม่เสียเวลาหรือเสียเงิน หากทำเพียงแค่เปลี่ยน **วิธีการวาง วิธีการจัดเรียง** แทบจะไม่ต้องเสียเวลา หรือเสียเงินเลย ลองดูไคเซ็นจากการดูในช่วงต้น

- ➡ เพียงแค่ทำของที่เป็นแนวอนให้เป็นแนวตั้งเท่านั้น
- ➡ เพียงแค่ทำให้เป็นแนวเฉียงเท่านั้น
- ➡ เพียงแค่เปลี่ยนวิธีการจัดเรียงเท่านั้น

ทำให้สะดวกสบาย ไม่มีความสูญเปล่า ไม่มีความผิดพลาด ไคเซ็นเหล่านี้ไม่ต้องใช้สิ่งใด ๆ เลย ไม่ว่าจะเป็น เทคโนโลยีพิเศษหรือ ต้นทุนจำนวนมาก เป็นเพียงแค่ใช้ปัญญาเล็กน้อยเท่านั้นในการลองเปลี่ยน

- ➡ ตำแหน่งจัดวาง
- ➡ วิธีการวาง
- ➡ วิธีการจัดเรียง
- ➡ ลำดับการจัดเรียง เป็นต้น

แต่ว่า ผลที่ได้รับนั้นดีเยี่ยม ไม่ใช่การเปลี่ยน **วิธีการวาง** หรือ **วิธีการจัดเรียง** ตามใจชอบอย่างง่าย ๆ ในเวลาที่ทำการวางหรือเรียงสิ่งของนั้น จะต้องมี

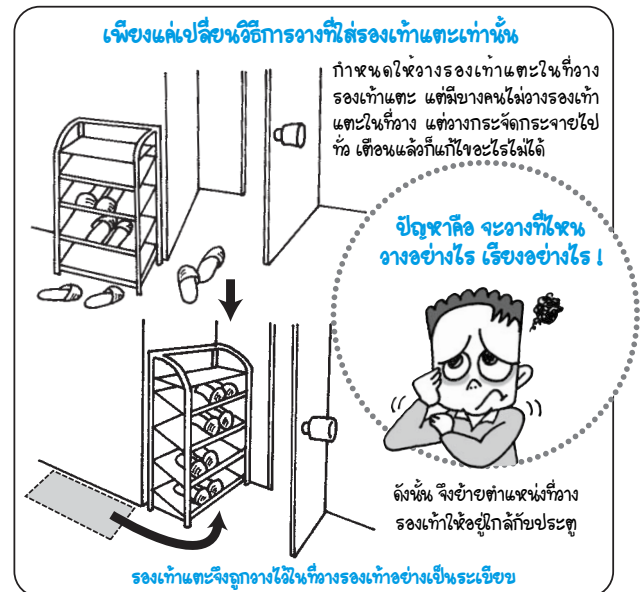
- ➡ ตำแหน่งวาง วิธีการวางที่เหมาะสม
- ➡ วิธีการจัดเรียง ลำดับการจัดเรียงที่เหมาะสมอย่างแน่นอน

## ● วาง เรียง ที่ไหน อย่างไร

เงื่อนไขสำคัญในการวางหรือเรียงสิ่งของ คือ **ทำให้ตำแหน่งแน่นอน** ซึ่งเป็นหลักการสำคัญของการทำสะดวก **ทำให้กำหนดตำแหน่ง** หมายถึง **การตัดสินใจกำหนดตำแหน่งวางสิ่งของไว้ก่อน เพื่อทำให้ไม่ต้องหา** สิ่งของนั้น

ยกตัวอย่าง การสร้าง **ที่วางเครื่องมือ** สำหรับวางเครื่องมือต่าง ๆ เพื่อเก็บรักษาให้เป็นระเบียบ เครื่องมือที่ใช้แล้วจะต้องนำไปเก็บไว้ที่เดิม เพื่อให้คนที่จะใช้ต่อไป ไม่ต้องตามหาแต่ในการ **ทำให้กำหนดตำแหน่ง** นี้ มีวิธีการต่าง ๆ มากมาย เช่น

- ➡ รวบรวมของที่คล้ายกันเข้าด้วยกัน หรือ รวบรวมเฉพาะของที่จำเป็นในการทำงาน
- ➡ วางไว้ใกล้มือ หรือวางไว้ที่โกดังเก็บของ เป็นต้น



และในวิธีการทำให้ตำแหน่งแน่นอนนั้น ก็ยังมีได้หลายมุมมอง เช่น

- ➡ หากพิจารณาจากลำดับการทำงาน จะเป็นอย่างไร
  - ➡ การใส่เข้าไปก่อน นำออกมาก่อน (first in, first out) จะเป็นอย่างไร
  - ➡ มีการผืน ความสูญเปล่า หรือไม่ เป็นต้น
- ซึ่งการแยกใช้ มีความสำคัญอย่างยิ่ง หมายความว่า การวาง การเรียงสิ่งของ
- ➡ ที่ไหน
  - ➡ อย่างไร

มีผลทำให้การใช้งานง่าย การนำออกมาง่าย การนำกลับคืนที่เดิมง่าย แม้กระทั่งความปลอดภัย มีความแตกต่างกันไปตามวิธีการนั้น ๆ ในการนี้ จำเป็นต้องเข้าใจเสียทั้งสิ้น



ขอยกบางตัวอย่างไคเซ็นที่อาจเป็นเคล็ดลับ หรือกุญแจในการ **ทำให้ตำแหน่งแน่นอน** รวมไปถึงในการหา **ตำแหน่งวาง วิธีการวางที่เหมาะสม วิธีการจัดเรียง ลำดับการจัดเรียงที่เหมาะสม และสามารถอ่านเพิ่มเติมใน วารสาร Creative & Idea Kaizen ฉบับที่ 32 เดือนพฤษภาคม 2552**

### ทำให้ตำแหน่งเครื่องมืออยู่ห่างไกลมือ


#### ตำแหน่งไกลที่ปฏิบัติงาน คือ ที่ชั้นหิ้ง

วางเครื่องมือที่ใช้ในการซ่อมแซมเครื่องจักรไว้ในห้องเครื่องมือ ต้องเดินไกลไปยังกลัชมาเพื่อหยิบและเก็บเครื่องมือทุกครั้งในเวลาที่ทำการซ่อมเครื่องจักร ยิ่งยามาก ด้อยเหตุนี้ จึงทำการทำให้ตำแหน่งห่าง โดยรอรอบเครื่องมือที่เป็นของเครื่องจักรนั้น ๆ แล้งนำของไว้ข้างเครื่องจักร เนื่องจากสิ่งจำเป็นอยู่ครบ จึงสามารถนำออกมาใช้งานได้ทันที ในเวลาที่ต้องการใช้งาน



#### ทำให้เครื่องมือที่ได้ด้วยล้อ

วางเครื่องมือที่จำเป็นในการปฏิบัติงานไว้ในตู้ใส่เครื่องมือ เครื่องมือที่สะดวก



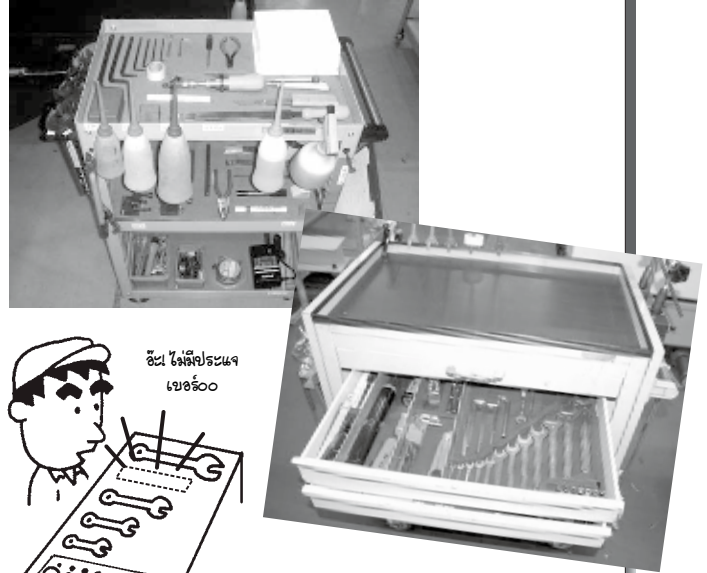
สถานที่เก็บของรอมที่ห่างออกมาง่ายที่สุดและใช้งานง่ายที่สุด คือ อยู่ข้างสถานที่ปฏิบัติงาน ระยะทางการนำออกมาถึง การนำกลับคืนที่เดิมก็สบาย

ได้รับความร่วมมือด้านข้อมูลจาก: ชรินทร์ โอคิซึระเซ็ง

### การกำหนดตำแหน่ง

#### ทำให้ตู้ใส่เครื่องมือเป็นตำแหน่งที่ห่างมือ

ตำแหน่งของตู้ใส่เครื่องมือ มีเครื่องมือที่ปกติไม่ได้ใช้งานวางซ้อนกันอยู่เป็นจำนวนมาก ไม่เป็นระเบียบ ต้องเสียพื้นที่ จึงทำการกำหนดตำแหน่ง โดยวางเฉพาะเครื่องมือที่ใช้งานบ่อยในตู้ใส่เครื่องมือเท่านั้น ทำให้ตำแหน่งของตู้สะดวก เป็นระเบียบ และรู้ได้ทันทีว่ามีของที่จำเป็นอยู่หรือไม่



ทำการ กำหนดตำแหน่ง เครื่องมือและแม่พิมพ์ที่จำเป็นไว้ ทั้งนี้ มีวิธีการต่าง ๆ มากมาย เช่น วาดรูปร่างของสิ่งของ (รูปร่างของเครื่องมือ) เจาะรู (ทำให้เป็นรูปร่าง) เป็นต้น

ได้รับความร่วมมือด้านข้อมูลจาก: ชรินทร์ มาลิโนะ เฟรเดเซอะรุซเซ

ที่มา: วารสาร Creative & Idea Kaizen ฉบับที่ 32 เดือนพฤษภาคม 2552

## สมัครสมาชิกวารสาร Creative & Idea KAIZEN วันนี้...



ฟรี! ไปสตอร์โกเซ็น 1 ชุด (4 แผ่น)

หรือสมัครสมาชิก 5 ท่าน

สอบถามรายละเอียดการสมัครสมาชิกได้ที่ :  
ฝ่ายลูกค้าสัมพันธ์สมาชิกวารสาร  
โทรศัพท์ 0 2258-0320-5 ต่อ 1740

ฟรี!  
1 ปี

